

REGIONE CALABRIA

Legge regionale 6 febbraio 2010, n. 4

**Modifiche ed integrazioni alla legge regionale 7 febbraio 2005, n. 1, recante:
“Norme per l’elezione del Presidente della Giunta regionale e del Consiglio regionale”**

(Pubblicata nel supplemento straordinario n. 3 dell’8 febbraio 2010 del Bollettino Ufficiale della regione Calabria)

Art. 1

*(Modificazioni e integrazioni all’articolo unico
della legge regionale 7 febbraio 2005, n. 1)*

Omissis

Art. 2

(Integrazioni della legge regionale 7 febbraio 2005, n. 1)

1. Dopo l’articolo 1 della legge regionale 7 febbraio 2005, n. 1 sono aggiunti i seguenti:

“Art. 2

(Composizione delle liste regionali)

1. Omissis

2. Omissis

3. Le caratteristiche delle schede di votazione sono riportate nelle tabelle allegate alla presente legge con le lettere A e B.

4. Omissis

Omissis

Art. 3












(Entrata in vigore)

1. La presente legge entra in vigore lo stesso giorno della sua pubblicazione nel Bollettino Ufficiale della Regione.

La presente legge è pubblicata nel Bollettino Ufficiale della Regione. È fatto obbligo, a chiunque spetti, di osservarla e di farla osservare come legge della Regione Calabria.

TABELLA A

MODELLO DELLA PARTE INTERNA DELLA SCHEDA DI VOTAZIONE
PER L'ELEZIONE DEL CONSIGLIO E DEL PRESIDENTE DELLA GIUNTA DELLA REGIONE CALABRIA

Parte I	Parte II	Parte III	Parte IV
<div> <div>  <p>1</p> </div> <div> <p>Nome e Cognome Candidato Presidente</p> </div> </div> <div> <div>  <p>2</p> </div> <div> <p>Nome e Cognome del Candidato Presidente</p> </div> </div> <div> <div>  <p>3</p> </div> <div> <p>Nome e Cognome</p> </div> </div>	<div> <div>  <p>4</p> </div> <div> <p>Nome e Cognome Candidato Presidente</p> </div> </div> <div> <div>  <p>5</p> </div> <div> <p>Nome e Cognome Candidato Presidente</p> </div> </div>	<div> <div>  <p>10</p> </div> <div> <p>Nome e Cognome</p> </div> </div> <div> <div>  <p>11</p> </div> <div> <p>Nome e Cognome</p> </div> </div> <div> <div>  <p>12</p> </div> <div> <p>Nome e Cognome</p> </div> </div>	<div> <div>  <p>13</p> </div> <div> <p>Nome e Cognome Candidato Presidente</p> </div> </div> <div> <div>  <p>14</p> </div> <div> <p>Nome e Cognome Candidato Presidente</p> </div> </div> <div> <div>  <p>15</p> </div> <div> <p>Nome e Cognome</p> </div> </div>

Segue TABELLA A

N.B. - La scheda è suddivisa in quattro parti uguali: la prima e la seconda, iniziando da sinistra, contengono gli spazi necessari per riprodurre, verticalmente ed in misura omogenea, racchiusi in un rettangolo, i contrassegni delle liste presentate a livello provinciale, con una riga, posta a destra di ciascun contrassegno, destinata all'espressione dell'eventuale voto di preferenza.

Sulla destra di ogni rettangolo, nel quale sono riportati il contrassegno od i contrassegni di ogni lista provinciale, sono stampati il nome ed il cognome del candidato a Presidente della Giunta regionale collegato.

I contrassegni da riprodurre in ciascuna parte non possono essere in numero superiore a nove. - Le parti terza e quarta debbono essere utilizzate secondo gli stessi criteri previsti per le parti prima e seconda.

In caso di necessità, si farà ricorso alle parti quinta e sesta e ad eventuali parti successive, sufficienti per la stampa dei contrassegni di tutte le liste ammesse.


Qualora debbano essere riprodotti i contrassegni di più di nove liste provinciali, collegate con lo stesso candidato a Presidente della Giunta regionale, l'altezza della scheda dovrà essere opportunamente aumentata in senso verticale, in modo da consentire la stampa dei contrassegni di tutte le liste provinciali collegate.

I rettangoli più ampi, contenenti il nome e cognome del candidato a Presidente della Giunta regionale, sono disposti, sulla scheda, secondo l'ordine risultato dal sorteggio compiuto dall'Ufficio centrale regionale ed avente efficacia per tutte le circoscrizioni elettorali della Regione. - I rettangoli contenenti il contrassegno di ciascuna lista provinciale e la linea destinata all'eventuale indicazione della preferenza sono collocati, all'interno del rettangolo più ampio con il nome e cognome del candidato a Presidente della Giunta regionale, seguendo l'ordine risultante dal sorteggio effettuato dall'Ufficio centrale circoscrizionale.

La scheda deve essere piegata verticalmente, in modo che la prima parte ricada, verso destra, sulla seconda parte, entrambe sulla terza, il tutto sulla quarta ed, eventualmente, sulla quinta, sulla sesta e su quelle successive, seguendo il verso delle pieghe verticali equidistanti tra loro. - La scheda, così piegata, deve essere ulteriormente piegata orizzontalmente a metà, in modo da lasciare esternamente visibile il riquadro stampato, contenente le indicazioni relative al tipo di elezione, alla denominazione della Regione Calabria, alla data della votazione, alla circoscrizione elettorale regionale, alla firma dello scrutatore ed al bollo della sezione.

TABELLA B

**MODELLO DELLA PARTE ESTERNA DELLA SCHEDA DI VOTAZIONE
PER L'ELEZIONE DEL CONSIGLIO E DEL PRESIDENTE DELLA GIUNTA DELLA REGIONE CALABRIA**

<p>ELEZIONE DEL CONSIGLIO E DEL PRESIDENTE DELLA GIUNTA DELLA REGIONE CALABRIA</p> <p><small>Totale della circoscrizione</small></p> <p>CIRCOSCRIZIONE ELETTORALE</p> <p><small>Denominazione della circoscrizione</small></p> <p>di</p>	<p>SCHEDA PER LA VOTAZIONE</p>	<p>FIRMA DELLO SCRUTATORE</p> <p></p>
--	---------------------------------------	---