

Comerç en xifres 2016

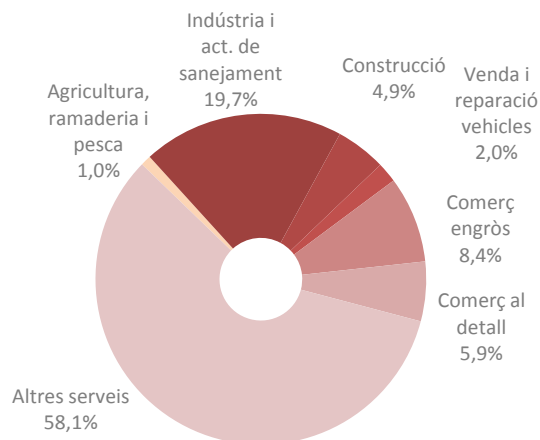
Economia i societat. 2015

	Catalunya	Espanya
PIB Variació anual	3,9%	3,5%
PIB català / PIB estatal	18,9%	-
Atur	18,60%	22,05%
IPC. Variació anual	0,3%	0,0%
Indicadors socials		
Índex de Gini (2011)	0,33	0,34
Taxa risc de pobresa	13,90%	22,21%

Fonts: INE / Idescat

Composició del PIB. 2013

Activitats comercials = 16,3% del PIB



Font: Idescat. Comptes econòmics anuals

Catalunya. Un model comercial d'èxit



Dades demogràfiques. 2015

	Catalunya	Estat espanyol
Població	7.508.106	46.624.382
Homes	48,99%	49,14%
Dones	51,01%	50,86%
Població per edats		
< 15 anys	15,91%	15,18%
De 15 a 29	14,89%	15,31%
De 30 a 44	23,86%	23,92%
De 45 a 64	26,81%	27,10%
> 64 anys	18,53%	18,50%
Superfície (km²)	32.108	505.991
Densitat (hab./km ²)	233,8	92,1
Primeres ciutats	Barcelona (1.604.555)	Madrid (3.141.991)
	L'Hospitalet de Llob. (252.171)	Barcelona (1.604.555)
	Badalona (215.654)	València (786.198)

Font: INE / Idescat

Sector comerç al detall. 2015

	Empreses	Establiments	Establ. / 1.000 hab.
Catalunya	74.354	94.483	12,77
Comunitat de Madrid	54.768	68.554	10,71
Estat espanyol	469.938	583.796	12,58

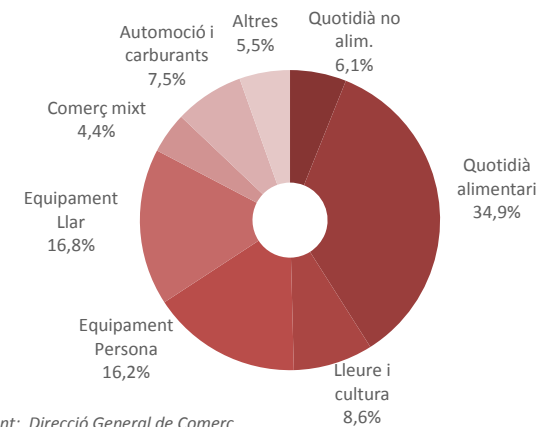
Font: INE. Directori Central d'empreses

Indicadors de conjuntura. 2015

Variació anual de les vendes (comerç al detall)	+3,2%
Variació vendes en grans superfícies	+1,3%
Clima empresarial. Comerç (saldo IV trim.)	+9,2

Font: Idescat

Sectors d'activitat per establiments. 2015



Font: Direcció General de Comerç

Diversitat de l'oferta. 2015

53 hipermercats (> 2.499 m ²)	1.071 superserveis (150 - 399 m ²)	9 grans magatzems	166 mercats municipals	> 570 mercats de marxants
1.602 supermercats (400 - 2.499 m ²)	361 autoserveis (< 150 m ²)	47 centres comercials	477 fires organitzades	416 associacions de comerciants actives

Font: Direcció General de Comerç

Mercat de treball en comerç. 2015

318.100 ocup. (com. detall) 2/3 són dones
9,98% de l'economia 81,1% contr. indefinits
469.200 (detall + engròs) 25,6% són autònoms
Cost laboral comerç: 2.264 €/mes (Espanya. 2014)

Font: INE / Idescat (EPA i ETCL)

Teixit empresarial. 2013

	% empreses	% ocupats	% fact.
Empreses unipers.	50,0%	14,2%	5,8%
Empreses (1 - 9 assal.)	46,8%	40,0%	30,4%
Empreses (>9 assal.)	3,2%	45,8%	63,8%

Font: Idescat. Enquesta anual de serveis. Any 2013

Tendències en retail

Nous hàbits de consum

+ informació
+ segmentació
+ usos del mòbil
+ consum ètic
+ connectats
+ freqüència de compra

envelliment
prosumers
showrooming
- impuls
- volum de compra

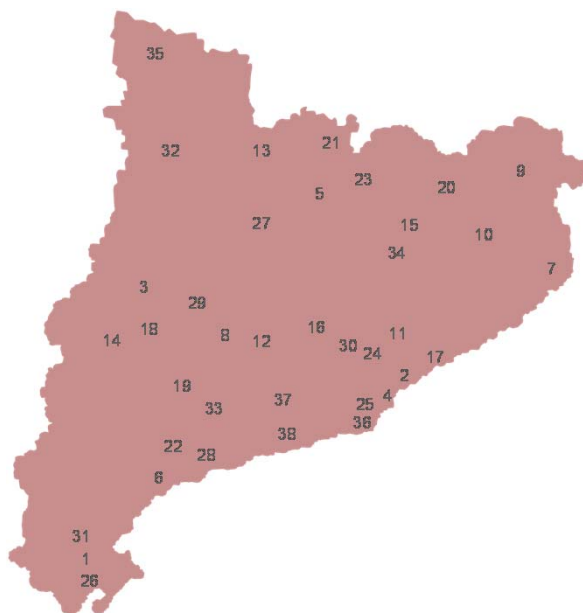


Retail today

Big data
Retail multicanal
Internet de les coses
Compra + experiència
Economia col·laborativa
Pagament amb mòbil
Turisme de compres
Geolocalització
Retail apps
Beacons
Pop ups

Principals eixos comercials de Catalunya

- | | |
|--------------------|----------------------------|
| 1 Amposta | 20 Olot |
| 2 Badalona | 21 Puigcerdà |
| 3 Balaguer | 22 Reus |
| 4 Barcelona | 23 Ripoll |
| 5 Berga | 24 Sabadell |
| 6 Cambrils | 25 Sant Boi |
| 7 Platja d'Aro | 26 St. Carles de la Ràpita |
| 8 Cervera | 27 Solsona |
| 9 Figueres | 28 Tarragona |
| 10 Girona | 29 Tàrrrega |
| 11 Granollers | 30 Terrassa |
| 12 Igualada | 31 Tortosa |
| 13 La Seu d'Urgell | 32 Tremp |
| 14 Lleida | 33 Valls |
| 15 Manlleu | 34 Vic |
| 16 Manresa | 35 Vielha |
| 17 Mataró | 36 Viladecans |
| 18 Mollerussa | 37 Vilafranca del Penedès |
| 19 Montblanc | 38 Vilanova i la Geltrú |



Adreces d'interès

Eixos comercials prime. Estat espanyol

Lloguer mitjà (€/m² i any)

Portal de l'Àngel (BCN)	3.180	Marqués de Larios (Màlaga)	1.740
Preciados (Madrid)	2.880	Tetuán (Sevilla)	1.440
Passeig de Gràcia (BCN)	2.580	Gran Vía (Bilbao)	1.560
Serrano (Madrid)	2.580	Colón (València)	1.560
Ortega y Gasset (Madrid)	2.580	Rbla. de Catalunya (BCN)	1.020
Pelai (BCN)	2.040		
Goya (Madrid)	2.040		

Font: Cushman & Wakefield

Main streets across the world (2014)

	Barcelona	Madrid
Taxa de disponibilitat en eixos prime	2,6%	4,9%

Font: Aguirre Newman (maig 2015)

Direcció General de Comerç (CCAM)	Agència per a la competitivitat de l'empresa (ACC1Ó)	SSTT Empresa i Coneixement a Girona	SSTT Empresa i Coneixement a Tarragona	SSTT Empresa i Coneixement a Catalunya Central	SSTT Empresa i Coneixement a Lleida	SSTT Empresa i Coneixement a Terres de l'Ebre
C/ Puig i Xorriquer, 11 - 13 Barcelona tel. (93) 93 484 99 99	Passeig de Gràcia, 129 Barcelona tel. (93) 476 72 00	Pl. Pompeu Fabra, 1 Girona tel. (872) 97 50 00	C/ Joan Baptista Plana, 29 - 31 Tarragona tel. (977) 23 36 14	C/ Alfons XII, 13 Manresa tel. 93 693 02 71	Av. del Segre, 7 Lleida tel. (973) 72 80 00	C/ Montcada, 32 Tortosa tel. (977) 44 93 33